

2015年11月期 中間決算説明会

2015年7月16日

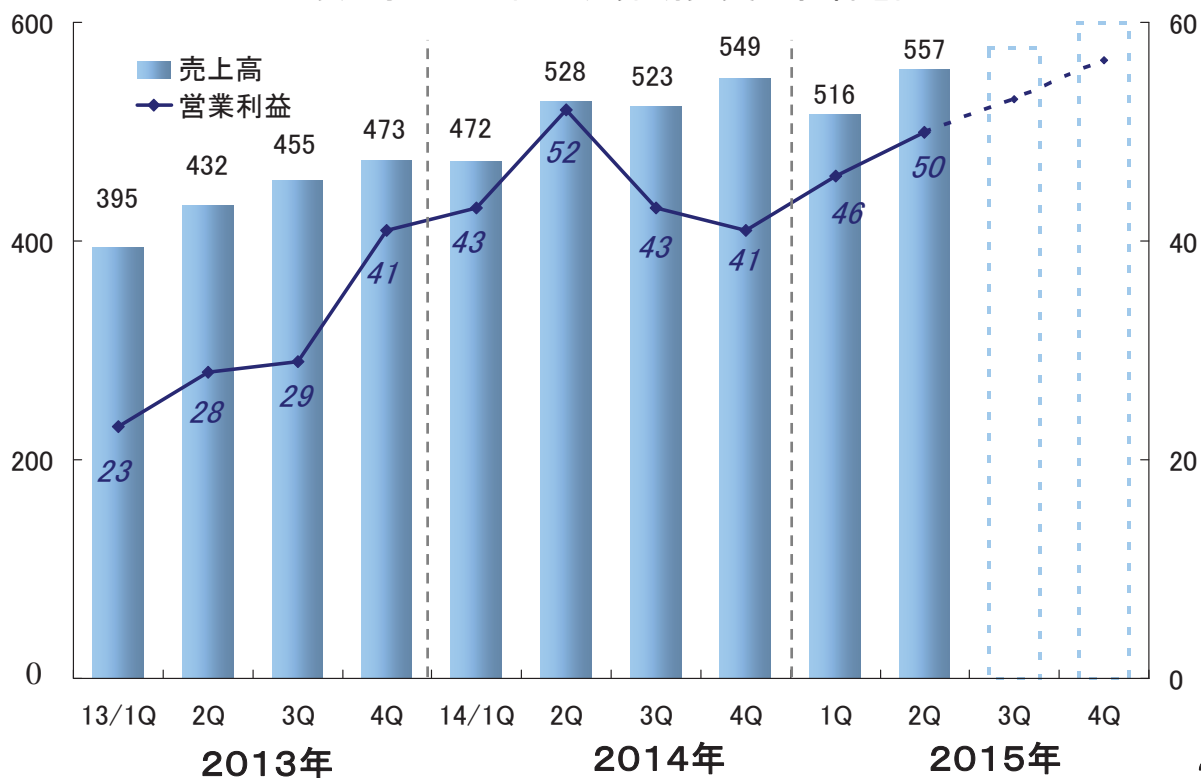
NACHI 株式会社 不二越

中期経営計画の達成に向けて

足許の業績の状況

総括

売上(億円) * 2014年度:海外子会社の決算期変更の影響を除く 営業利益(億円)



2

2015年上期実績と通期計画

総括

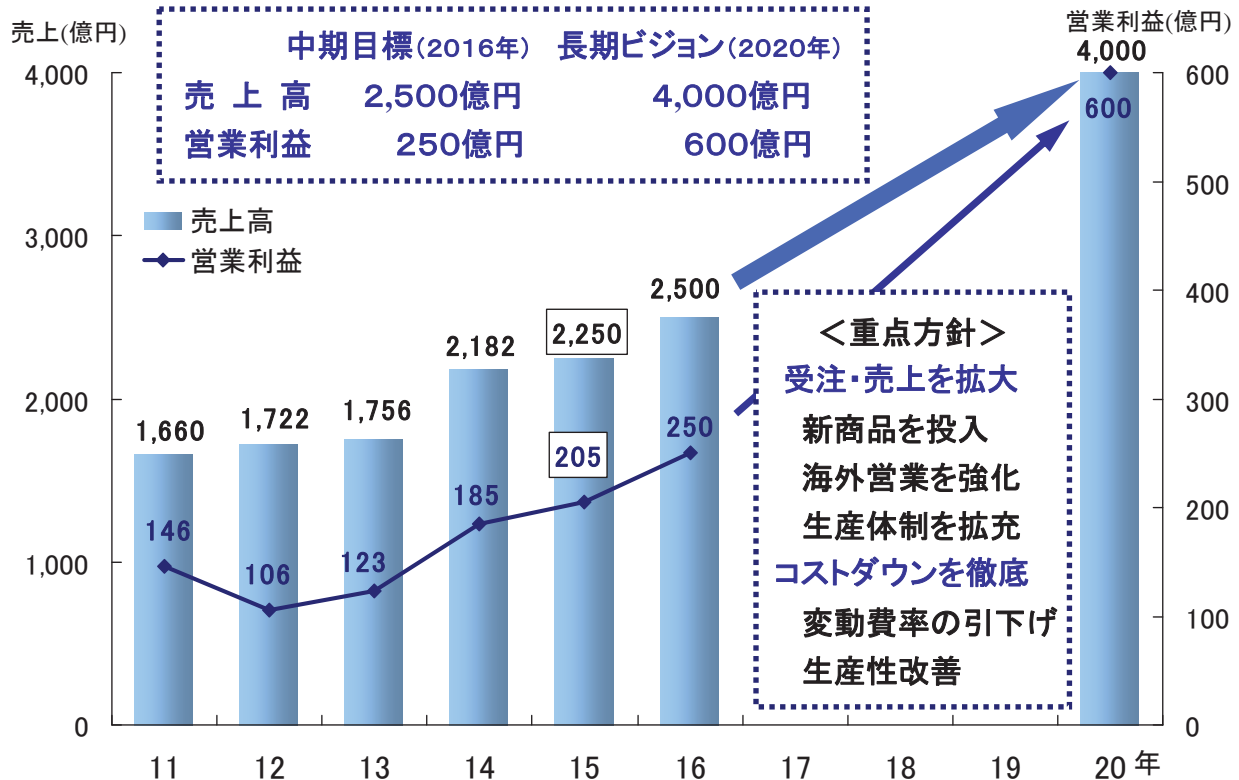
* 2014年度:海外子会社の決算期変更の影響を除く (単位:億円)

	2014年度		2015年度	
	上期	通期	上期実績	通期計画
(伸び率)			(+7.2%)	(+8.4%)
売上高	1,001	2,074	1,073	2,250
営業利益(率)	(9.5%) 95	(8.7%) 180	(+1.2%) (9.0%) 96	(+13.5%) (9.1%) 205
経常利益(率)	(8.9%) 89	(8.6%) 178	(+0.9%) (8.4%) 90	(+9.1%) (8.7%) 195
当期純利益	43	95	(+32.3%) 57	(+26.2%) 120

3

中期経営目標・長期ビジョン

総括



商材を拡げる ロボット

総括



世界最速 小型ロボット MZ04

世界市場でロボット需要が拡大
 人手作業→自動化・ロボット化
 電機・電子、三品市場、サービス分野
 小型・汎用、安全・カンタン操作ロボットへ





超硬ドリル

・用途・寸法範囲など
ラインナップを拡充



タップ 新シリーズを開発、本格参入

超硬ドリル：国内市場でシェア拡大
→北米・中国など海外へ展開
タップとセットで顧客ニーズに対応

6



建設機械用油圧機器

建設機械用：適用機種を拡大
→米欧中国でシェアアップ
産業機械用：海外向け商材開発
→海外大手OEMへ参入



省エネ油圧ユニット

7

海外市場の拡大 営業戦力を強化

総括



ナチ・ヨーロッパ(欧州統括)



那智不二越(上海)貿易
(中国統括)



ナチ・アメリカ(米州統括)

営業戦力・スタッフを大幅に増強

中国:4倍 米欧:1.5倍(2010年比)

営業インフラを拡充

プレゼン施設・サービス拠点の拡充



ナチ・シンガポール
(アセアン統括)

海外市場の拡大 生産体制を強化

総括

ナチ・チェコ



那智不二越(江蘇)精密機械



ナチ・テクノロジー／ナチ・ツール・アメリカ



ナチ・KG・テクノロジー・インド

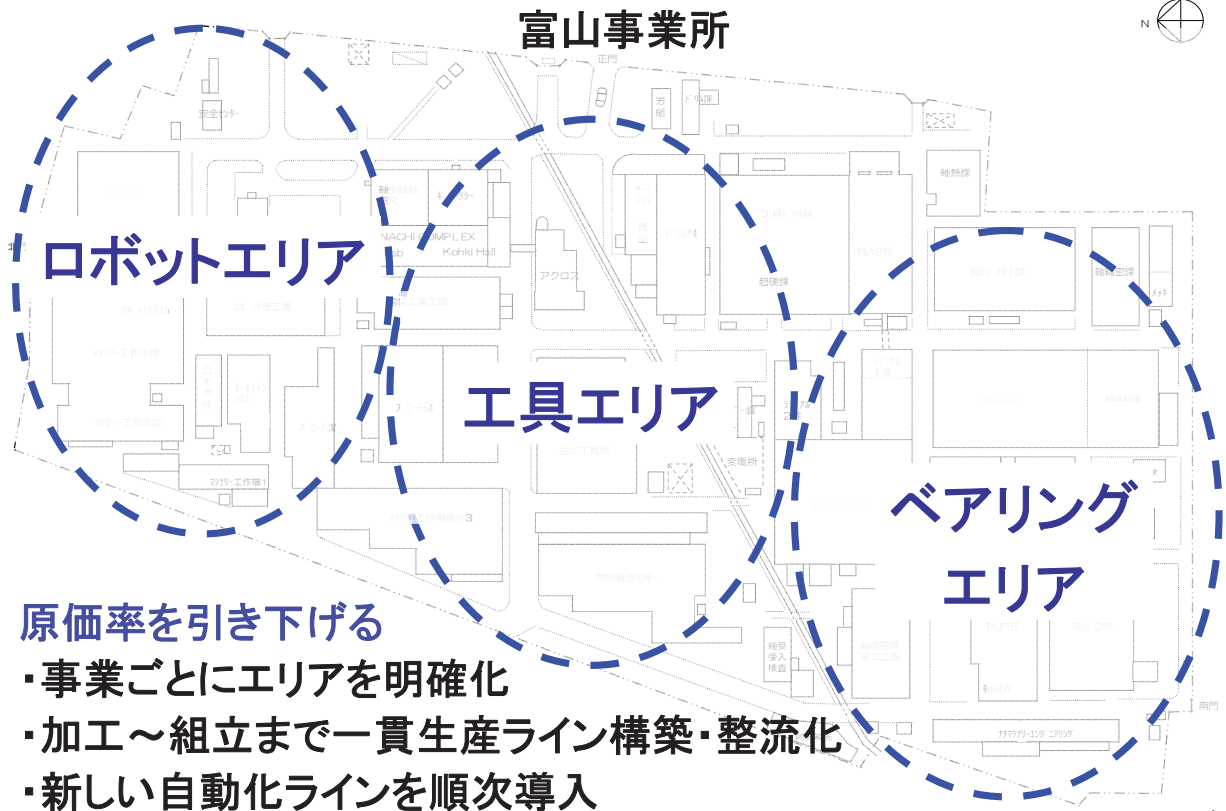


ナチ・テクノロジー・タイランド



ナチ・テクノロジー・メキシコ

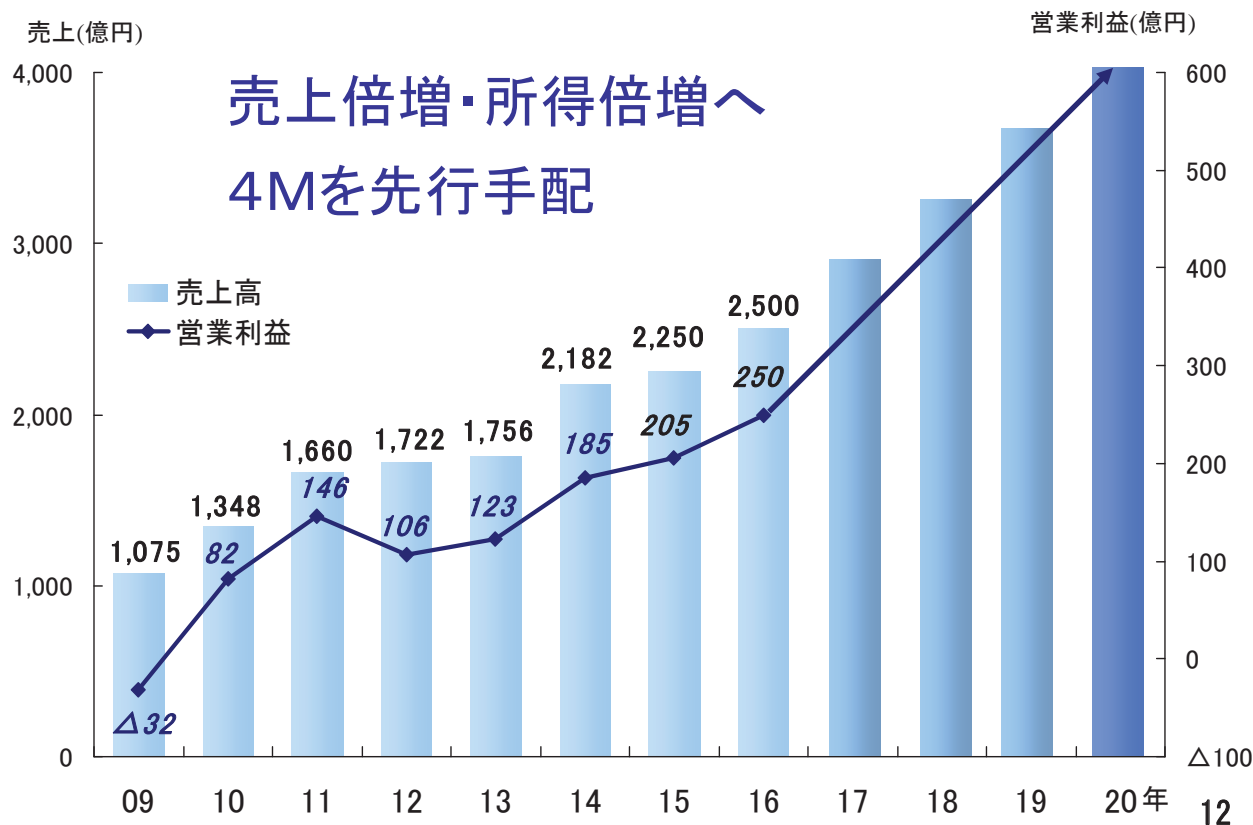




展示場をリニューアル 2015年10月 オープン



国内外の顧客の注目度の高いロボットを中心に
各種加工・組立など多彩で実践的な自動化ラインを実演



2015年度 中間決算の概要

2015年度 中間決算の概要

15年 中間

※ 2014年度：海外子会社の決算期変更の影響を除く

(単位：億円)

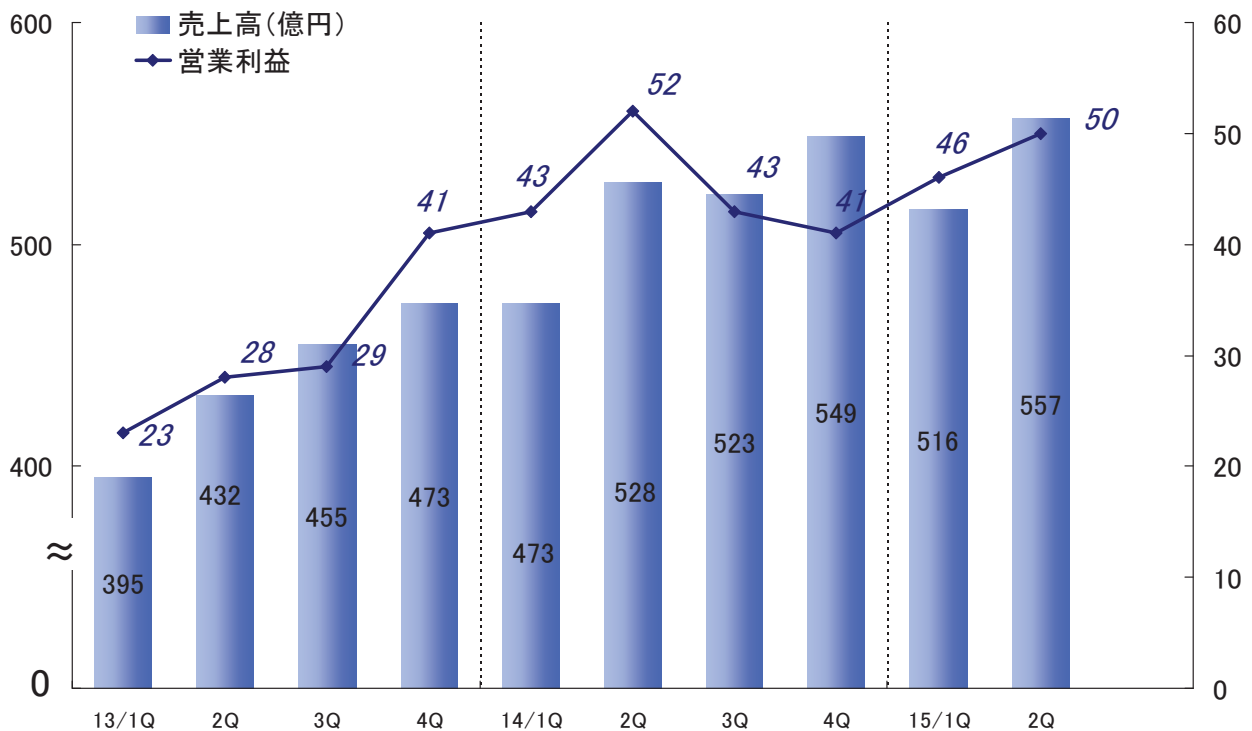
	2014年度 中間期 (A)	2015年度 中間期 (B)	増減(率) (B) - (A)
〈決算数値〉 売上高	〈1,109〉 1,001 [*]	1,073	〈△3.2%〉 (+7.2%) +71
営業利益	〈100〉 (9.5%) 95 [*]	(9.0%) 96	〈△3.9%〉 (+1.2%) +1
経常利益	〈94〉 (8.9%) 89 [*]	(8.4%) 90	〈△4.8%〉 (+0.9%) +0
当期純利益	〈47〉 43 [*]	57	〈+20.3%〉 (+32.3%) +13

14

四半期別 売上高・営業利益の推移

15年 中間

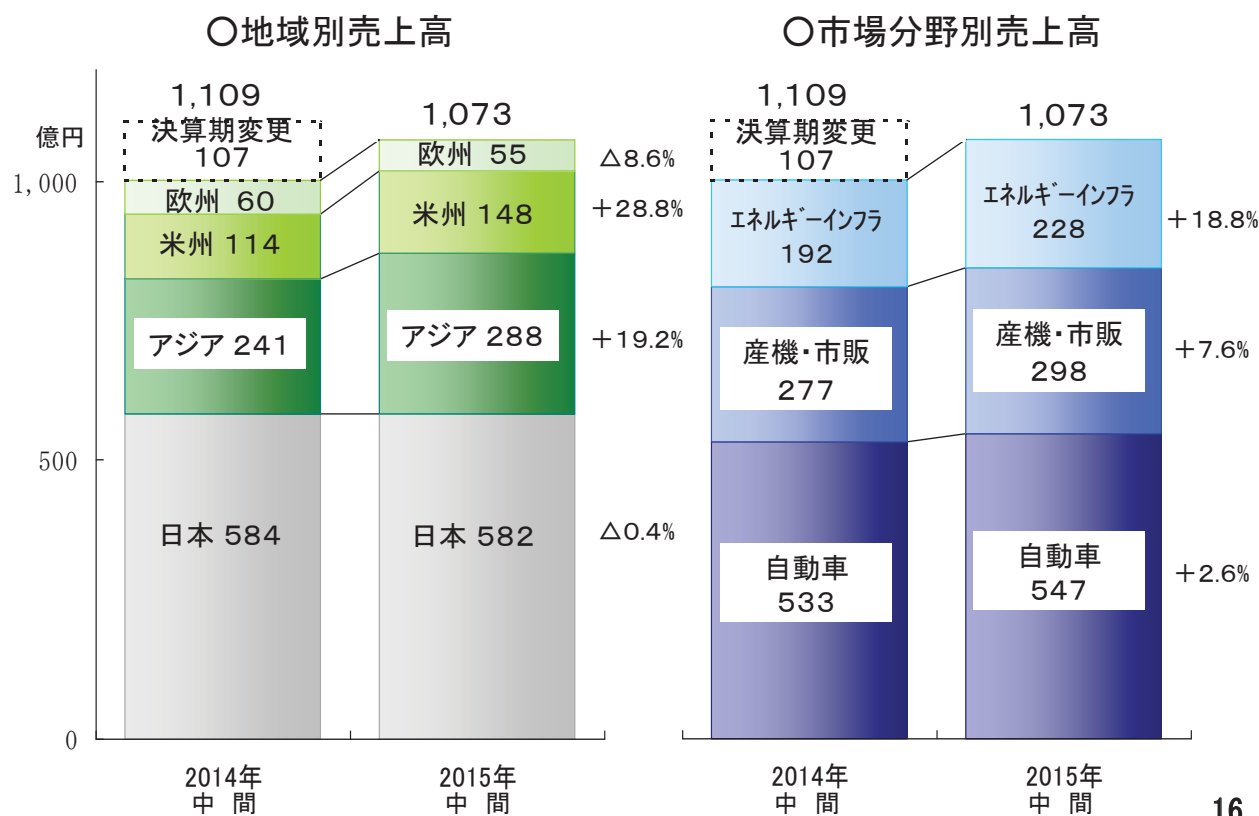
※ 2014年度：海外子会社の決算期変更の影響を除く



15

地域別・市場分野別 売上高

15年 中間



16

事業セグメント別 売上高・営業利益

15年 中間

※ 2014年度：海外子会社の決算期変更の影響を除く

(単位：億円)

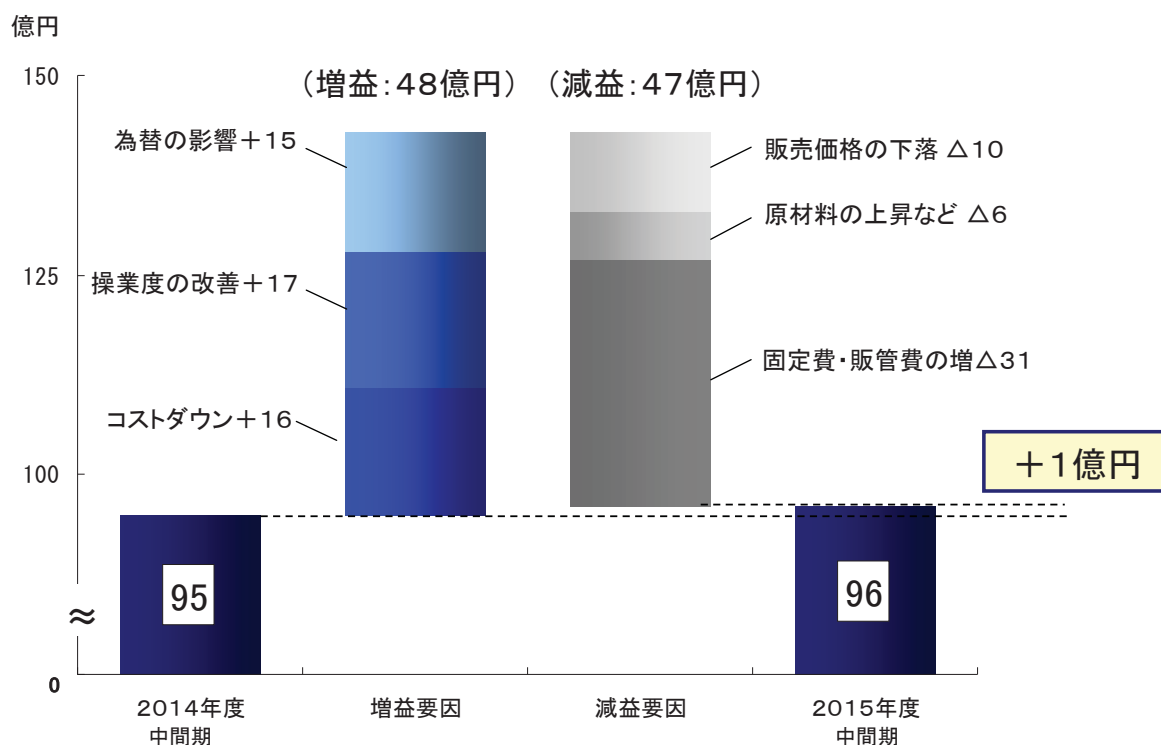
		2014年度 中間実績 (A)	2015年度 中間実績 (B)	増減 (%)	増減 (B)-(A)
機械 工具	工 具	152	166	(+8.6%)	+13
	工 作 機 械	103	87	(△16.1%)	△16
	ロ ボ ッ ト	78	107	(+37.2%)	+29
	売 上 高 計	334	360	(+7.6%)	+25
	営 業 利 益	(10.0%) 33	(11.0%) 39	(+18.3%)	+6
部 品	軸 受	368	388	(+5.4%)	+20
	油 圧	212	237	(+11.8%)	+25
	売 上 高 計	581	626	(+7.7%)	+44
	営 業 利 益	(9.0%) 52	(7.6%) 47	(△8.9%)	△4
そ の 他	売 上 高 計	85	86	(+1.3%)	+1
	営 業 利 益	(10.3%) 8	(11.1%) 9	(+9.0%)	+0
売 上 高 合 計		1,001	1,073	(+7.2%)	+71
営 業 利 益 合 計		(9.6%) 95	(9.0%) 96	(+1.2%)	+1

17

営業利益の増減要因

15年 中間

※ 2014年度中間期：海外子会社の決算期変更の影響を除く



18

財務データ

15年 中間

(単位: 億円)

	2014年度 中間期 (A)	2015年度 中間期 (B)	増 減 (B) - (A)
ROE	12.0%	11.9%	Δ 0.1ポイント
総資産	2,214	2,684	+470
自己資本 (自己資本比率)	(36.3%) 804	(37.1%) 996	+192
有利子負債 (netD/Eレシオ)	(0.5倍) 585	(0.5倍) 715	+130
設備投資	88	106	+18
減価償却費	57	62	+5
人 員	6,270人	6,409人	+139人
為替レート (USD/ドル) (ユーロ)	101円 139円	119円 135円	18円の円安 4円の円高

19

2015年度 計画の概要

20

2015年度 計画

15年通期

※ 2014年度：海外子会社の決算期変更の影響を除く

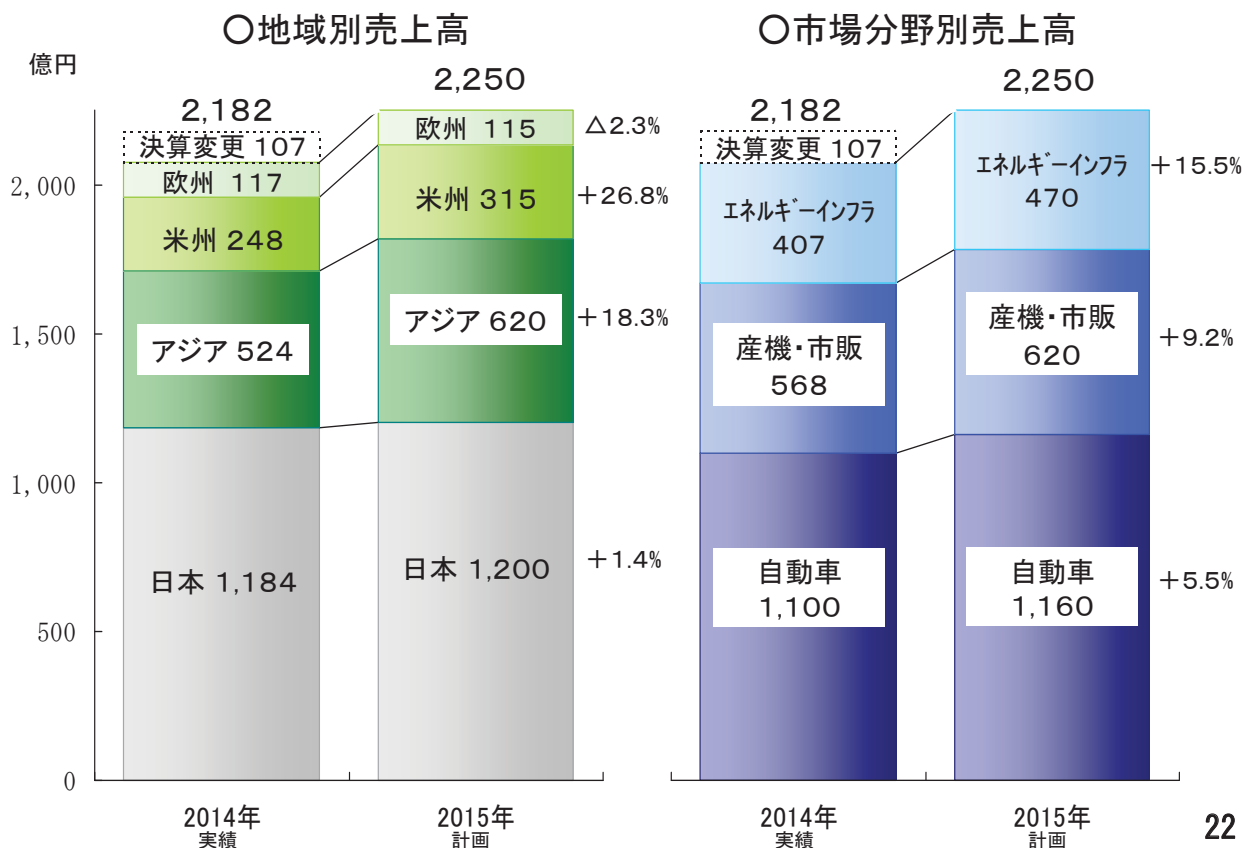
(単位：億円)

	2014年度 実績 (A)	2015年度 計画 (B)	増 減(率) (B) - (A)
〈決算数値〉 売上高	〈2,182〉 2,074 [※]	2,250	〈+3.1%〉 (+8.4%) +175
営業利益	〈185〉 (8.7%) 180 [※]	(9.1%) 205	〈+10.4%〉 (+13.5%) +24
経常利益	〈184〉 (8.6%) 178 [※]	(8.7%) 195	〈+5.9%〉 (+9.1%) +16
当期純利益	〈99〉 95 [※]	120	〈+20.8%〉 (+26.2%) +24

21

地域別・市場分野別 売上高

15年通期



22

事業セグメント別 売上高・営業利益

15年通期

※ 2014年度：海外子会社の決算期変更の影響を除く

(単位：億円)

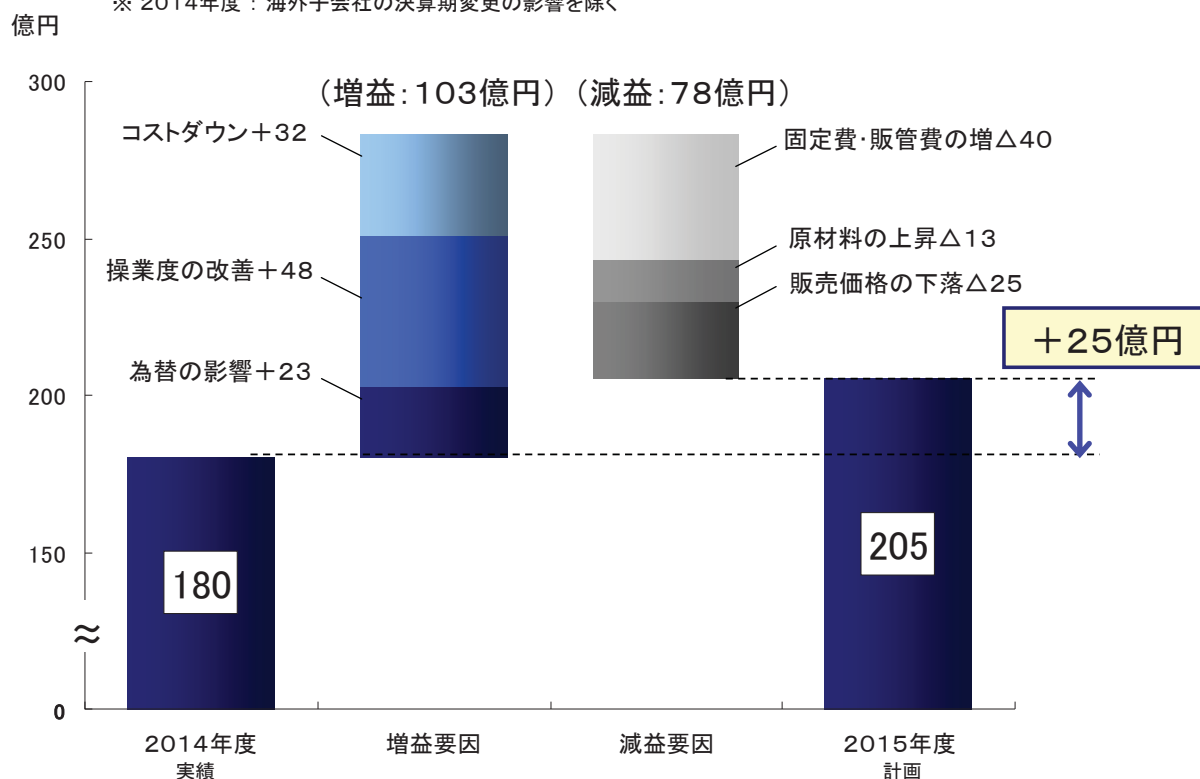
		2014年度 実績 (A)	2015年度 計画 (B)	増減 (%)	増減 (B)-(A)
機械 工具	工 具	306	345	(+12.4%)	+38
	工 作 機 械	241	190	(△21.3%)	△51
	ロ ボ ッ ト	174	220	(+26.4%)	+46
	売 上 高 計	722	755	(+4.5%)	+32
	営 業 利 益	(9.1%) 65	(10.7%) 81	(+23.4%)	+15
部 品	軸 受	744	820	(+10.1%)	+75
	油 圧	432	495	(+14.6%)	+62
	売 上 高 計	1,177	1,315	(+11.7%)	+137
	営 業 利 益	(8.1%) 94	(7.8%) 103	(+8.5%)	+8
そ の 他	売 上 高 計	175	180	(+2.5%)	+4
	営 業 利 益	(11.0%) 19	(11.7%) 21	(+8.9%)	+1
売 上 高 合 計		2,074	2,250	(+8.4%)	+175
営 業 利 益 合 計		(8.7%) 180	(9.1%) 205	(+13.5%)	+24

23

営業利益の増減要因

15年通期

※ 2014年度：海外子会社の決算期変更の影響を除く



財務データ

15年通期

(単位: 億円)

	2014年度 実績 (A)	2015年度 計画 (B)	増減 (B) - (A)
ROE	11.8%	12.1%	+0.3ポイント
総資産	2,556	2,770	+213
自己資本 (自己資本比率)	(35.8%) 915	(38.3%) 1,060	+144
有利子負債 (netD/ELシオ)	(0.4倍) 641	(0.4倍) 715	+73
設備投資	206	200	△6
減価償却費	117	130	+12
人 員	6,296人	6,450人	+154人
為替レート (USDドル)	103円	117円	14円の円安
(ユーロ)	139円	132円	7円の円高

(単位: 億円)

	2014年度 実績	2015年度 計画	2016年度 中期目標
売上高	2,182	2,250	2,500
営業利益	(8.5%) 185	(9.1%) 205	(10.0%) 250
経常利益	(8.4%) 184	(8.7%) 195	(9.6%) 240
当期純利益	99	120	160

設備投資	206	200
人員(正社員)	6,296	6,450
為替(ドル/ユーロ)	103円/139円	117円/132円

26

NACHI

<http://www.nachi-fujikoshi.co.jp/>

本資料には、将来の業績見通し、事業計画等を記載しておりますが、現時点での経済環境や事業方針など一定の前提にもとづいて作成しております。
従いまして、実際の業績は、需要変動や為替変動などの様々な要素により、業績見通しとは異なる結果となりうることをご承知おき下さい。

27