

2020年11月期 中間決算発表

2020年 7月15日

NACHI 株式会社 不二越

目次

- | | |
|------------------|--------|
| 1. 2020年度上期業績の概要 | 2 ~ 7 |
| 2. 2020年度通期計画の概要 | 8 ~ 16 |

2020年度上期業績の概要

2

業績の概要について

上期業績

(単位：億円)

	2019年度 上期(A)	2020年度 上期(B)	増減 (%) (B)-(A)
売上高	1,271	1,037	(△18.4%) △233
営業利益	(5.9%) 74	(2.5%) 26	(△64.8%) △48
経常利益	(5.2%) 66	(1.5%) 16	(△75.7%) △49
当期純利益 (親会社株主帰属)	42	4	(△89.4%) △37
為替レート			
(USドル)	110円	108円	2円の円高
(ユーロ)	125円	119円	6円の円高
(中国元)	16.3円	15.4円	0.9円の円高

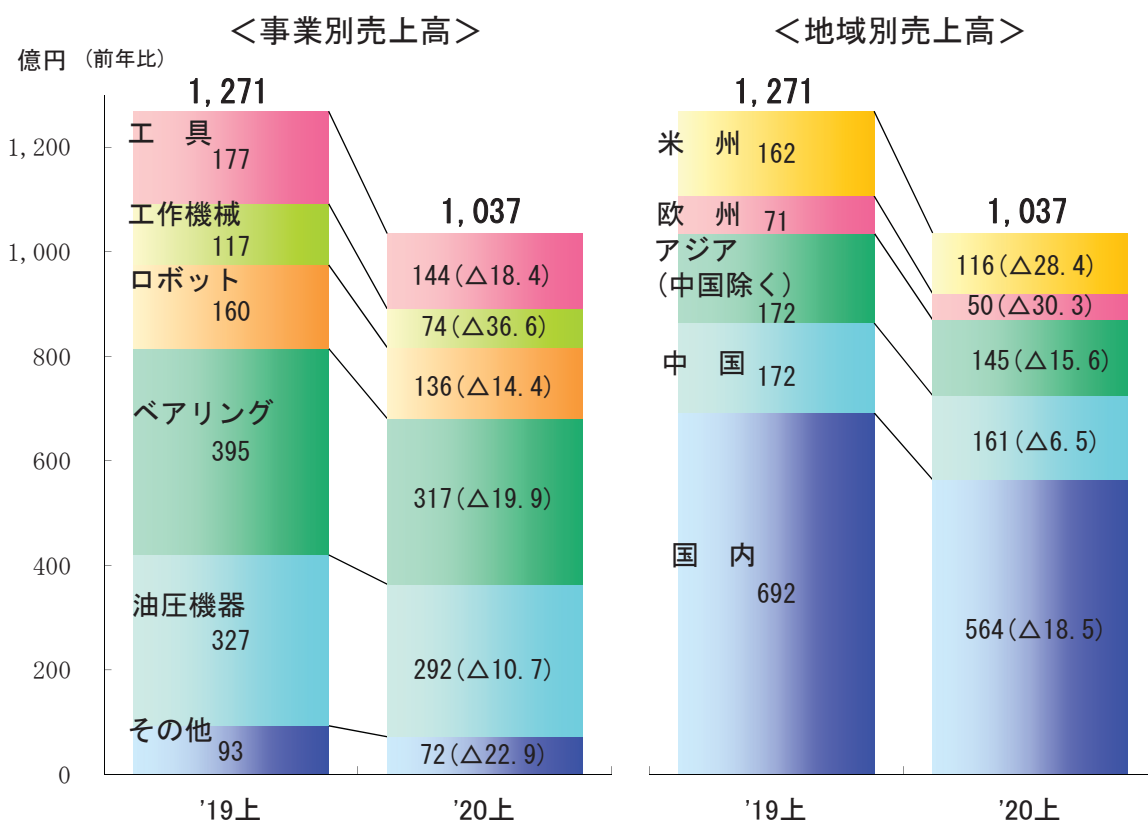
3

(単位：億円)

	2019年度 上期 (A)	2020年度 上期 (B)	増減 (B) - (A)
ROE	7.4%	0.8%	△6.6ポイント
総資産	2,924	3,044	+120
自己資本 (自己資本比率)	(38.6%) 1,127	(36.7%) 1,116	△10
有利子負債 (netD/Eレシオ)	(0.5倍) 872	(0.6倍) 1,106	+234
設備投資	100	71	△29
減価償却費	81	84	+3
人 員	7,514人	7,301人	△213人

4

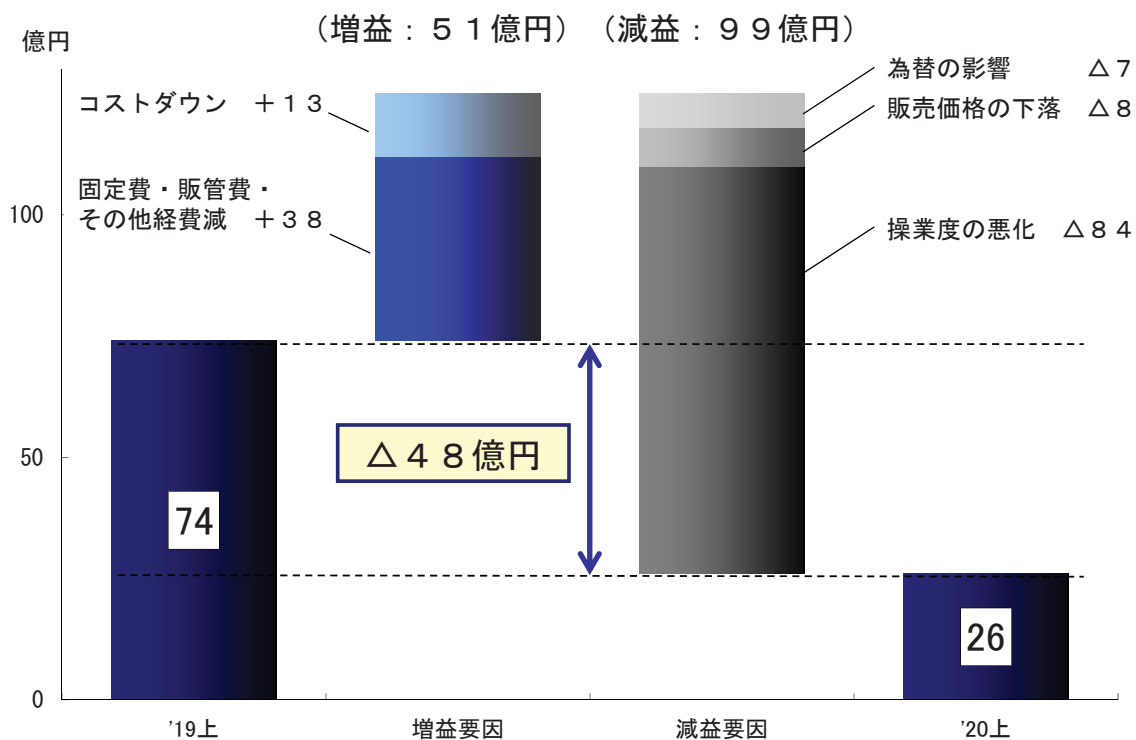
事業別/地域別 売上高



5

営業利益の増減要因

上期業績



6

事業セグメント別 売上高・営業利益

上期業績

(単位：億円)

		2019年度 上期 (A)	2020年度 上期 (B)	増 (%)	減 (B)-(A)
機械 工具	工 具	177	144	($\Delta 18.4\%$)	$\Delta 32$
	工 作 機	117	74	($\Delta 36.6\%$)	$\Delta 43$
	ロ ボ ッ ト	160	136	($\Delta 14.4\%$)	$\Delta 23$
	売 上 高	454	356	($\Delta 21.7\%$)	$\Delta 98$
	営 業 利 益	(7.7%) 34	(3.3%) 11	($\Delta 66.6\%$)	$\Delta 23$
部 品	ベ ア リ ン グ	395	317	($\Delta 19.9\%$)	$\Delta 78$
	油 圧	327	292	($\Delta 10.7\%$)	$\Delta 34$
	売 上 高	723	609	($\Delta 15.7\%$)	$\Delta 113$
	営 業 利 益	(4.1%) 29	(1.7%) 10	($\Delta 65.9\%$)	$\Delta 19$
他	売 上 高	93	72	($\Delta 22.9\%$)	$\Delta 21$
	営 業 利 益	(10.8%) 10	(5.7%) 4	($\Delta 59.3\%$)	$\Delta 6$
売 上 高 合 計		1,271	1,037	($\Delta 18.4\%$)	$\Delta 233$
営 業 利 益 合 計		(5.9%) 74	(2.5%) 26	($\Delta 64.8\%$)	$\Delta 48$

7

2020年度通期計画の概要

8

計画の概要について

20年度計画

(単位：億円)

	2019年度 (A)	2020年度 (B)	増減 (%) (B)-(A)
売上高	2,490	1,900	(△23.7%) △590
営業利益	(5.4%) 133	(1.8%) 35	(△73.8%) △98
経常利益	(4.9%) 122	(1.2%) 22	(△82.0%) △100
当期純利益 (親会社株主帰属)	82	8	(△90.3%) △74
為替レート (USドル)	109円	107円	2円の円高
(ユーロ)	122円	120円	2円の円高
(中国元)	15.8円	15.4円	0.4円の円高
1株配当	100円	未定	-

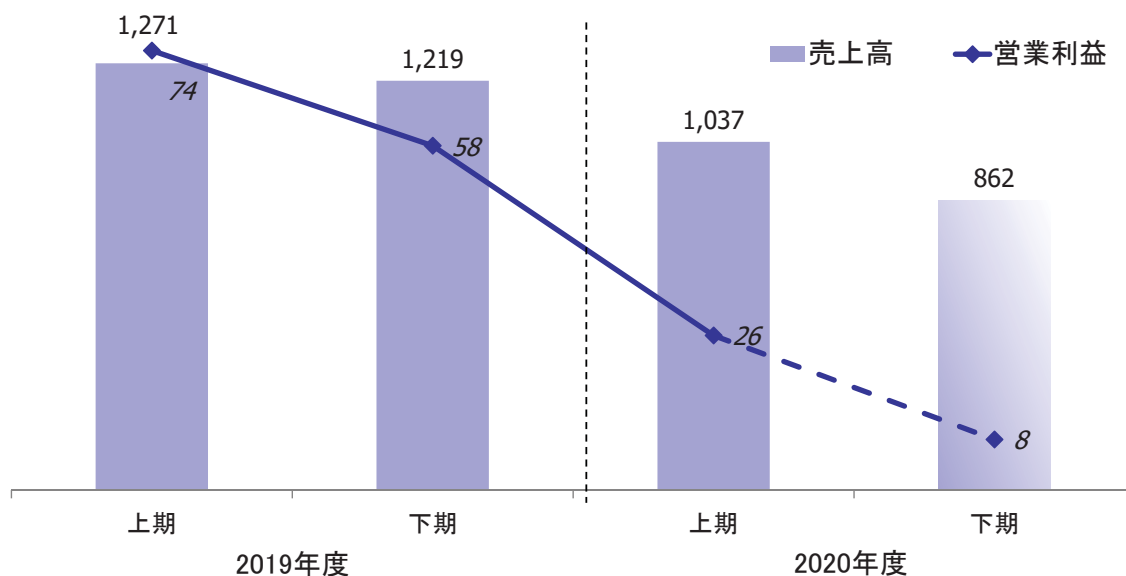
9

半期ごとの業績推移

20年度計画

<トピック>

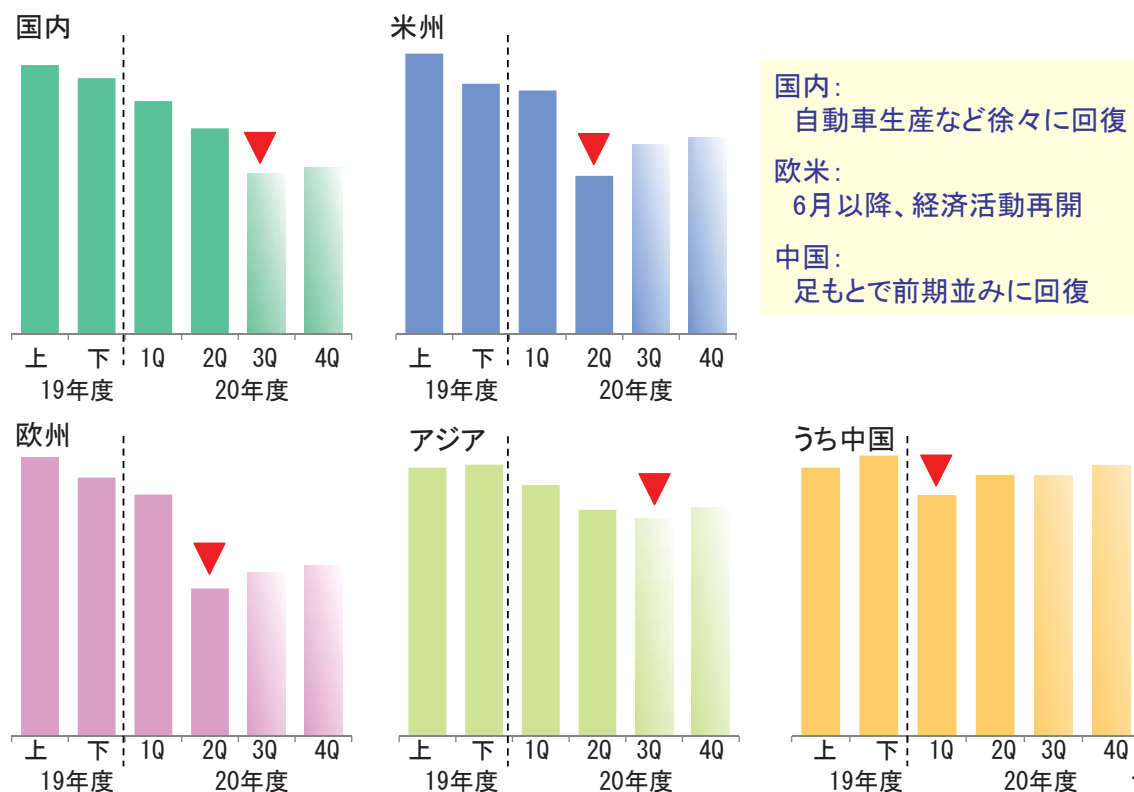
- 19年下：米中貿易摩擦の影響などで需要減退
- 20年上：4月以降、新型コロナウイルスの影響が拡大
- 20年下：前半で底打ち、後半から緩やかに回復



需要の動向 (売上ベース) ①

20年度計画

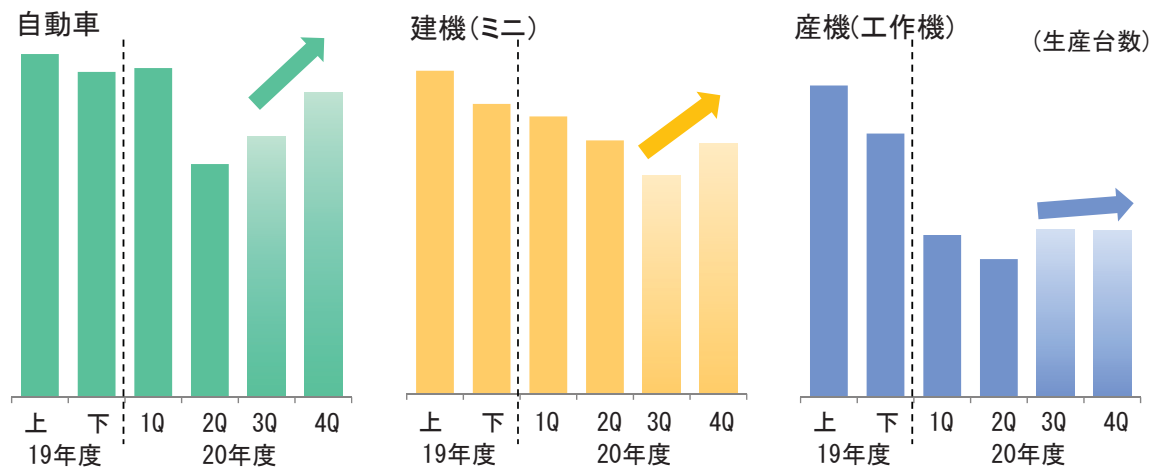
<地域別の動向>



需要の動向(売上ベース)②

20年度計画

<業種別の動向: 主要ユーザーの生産動向>



<主な業種の見方>

自動車：生産再開、年末に掛けて回復

建機：6月以降、中国を中心に回復へ

産機：電機・電子堅調、工作機械等は低調

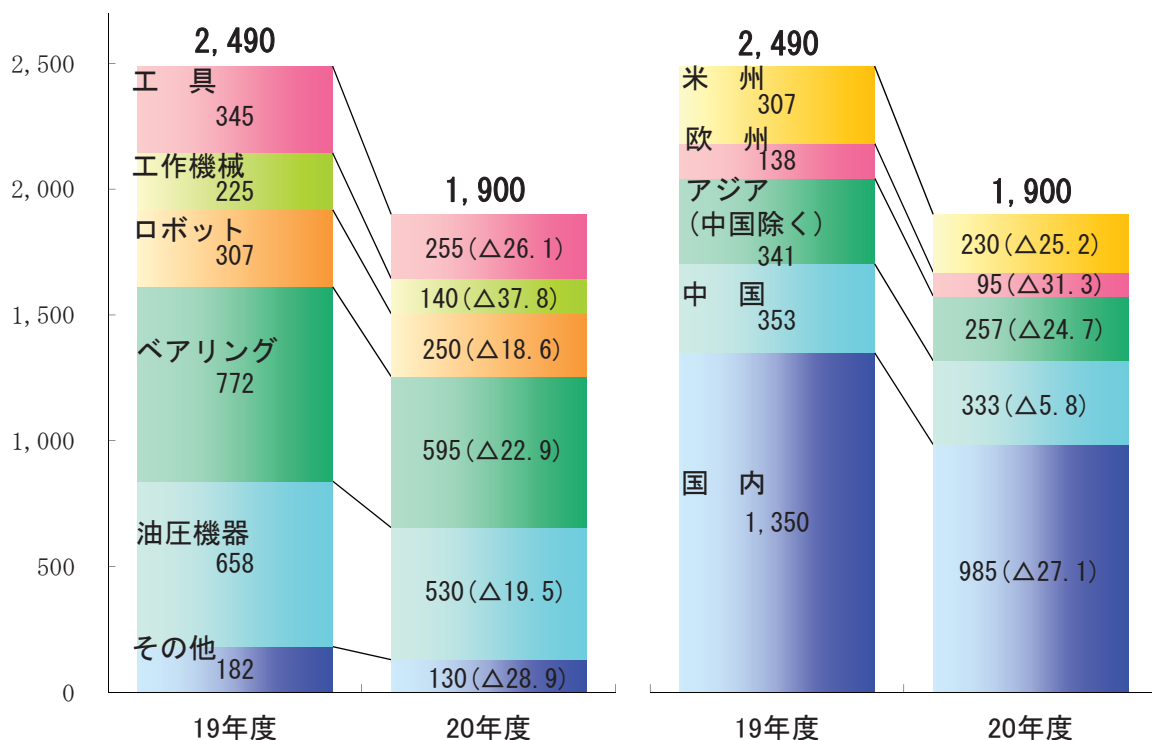
事業別/地域別 売上高

20年度計画

<事業別売上高>

<地域別売上高>

億円 (前年比)



事業セグメント別 売上高・営業利益 20年度計画

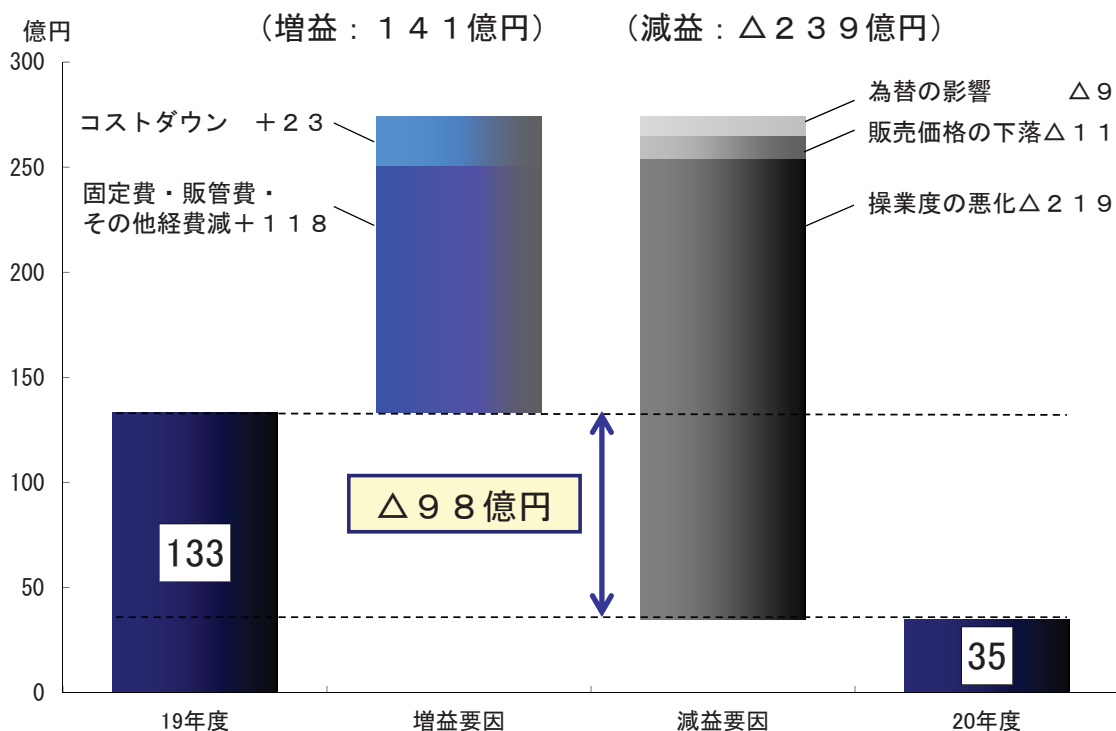
(単位：億円)

		2019年度 実績 (A)	2020年度 計画 (B)	増 (%)	減 (B)-(A)
機械 工具	工 具	345	255	(△26.1%)	△90
	工 作 機	225	140	(△37.8%)	△85
	ロ ボ ッ ト	307	250	(△18.6%)	△57
	売 上 高	877	645	(△26.5%)	△232
	営 業 利 益	(7.0%) 61	(2.8%) 18	(△70.5%)	△43
部 品	ベ ア リ ン グ	772	595	(△22.9%)	△177
	油 圧	658	530	(△19.5%)	△128
	売 上 高	1,430	1,125	(△21.4%)	△305
	営 業 利 益	(3.8%) 54	(1.1%) 12	(△78.0%)	△42
他	売 上 高	182	130	(△28.9%)	△52
	営 業 利 益	(9.5%) 17	(3.8%) 5	(△71.3%)	△12
売 上 高 合 計		2,490	1,900	(△23.7%)	△590
営 業 利 益 合 計		(5.4%) 133	(1.8%) 35	(△73.8%)	△98

14

営業利益の増減要因

20年度計画



15

(単位：億円)

	2019年度 (A)	2020年度 (B)	増減 (B)－(A)
ROE	7.1%	0.7%	△6.4ポイント
総資産	3,007	2,867	△140
自己資本 (自己資本比率)	(39.3%) 1,182	(39.1%) 1,120	△62
有利子負債 (netD/Eレシオ)	(0.5倍) 863	(0.5倍) 1,026	+162
設備投資	214	165	△49
減価償却費	167	175	+7
人 員	7,456人	7,250人	△206人

16

NACHI

<http://www.nachi-fujikoshi.co.jp/>

本資料には、将来の業績見通し、事業計画等を記載しておりますが、現時点での経済環境や事業方針など一定の前提にもとづいて作成しております。
従いまして、実際の業績は、需要変動や為替変動などの様々な要素により、業績見通しとは異なる結果となりうることをご承知おき下さい。