

2速用モジュラーブロック

50~100ℓ/min
25MPa



特 長

2連ベースブロックやマニホールド上に積み上げ、速度制御回路を構成することにより、容易に高低速の2速制御ができます。

仕 様

形 式	呼び径 (サイズ)	最高使用圧力 MPa(kgf/cm ²)	最大流量 ℓ/min	質量 kg
OB-G01-W-20	1/8	25{255}	50	1.5
OB-G01-W-H-20				2.5
OB-G03-W-J30	3/8	25{255}	100	4.5
OB-G03-W-H-J30				7.1

●取扱い

①ベースブロックが必要の際は、01サイズはMOB-01Y-W*-10に、03サイズはMOB-03X-B*-J30にバルブ間ピッチが同じになっており使用できます。MOB-01X-B*-10とはバルブ間ピッチが異なりますので、使用できません。

②取付けの際はネームプレートがAポート側面で正しく読める向きに取付けてください。

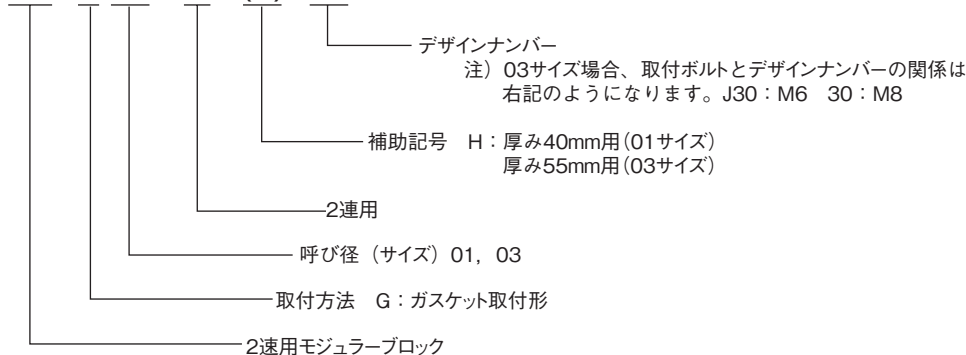
③本ブロックのマニホールド側（下面）シリンダポートは、2連共に開口しています。したがって、ベースブロックの1連のシリンダポート（次ページA1、B1またはA2、

B2）を閉止するか、マニホールドの加工を1連のシリンダポートのみとしてください。

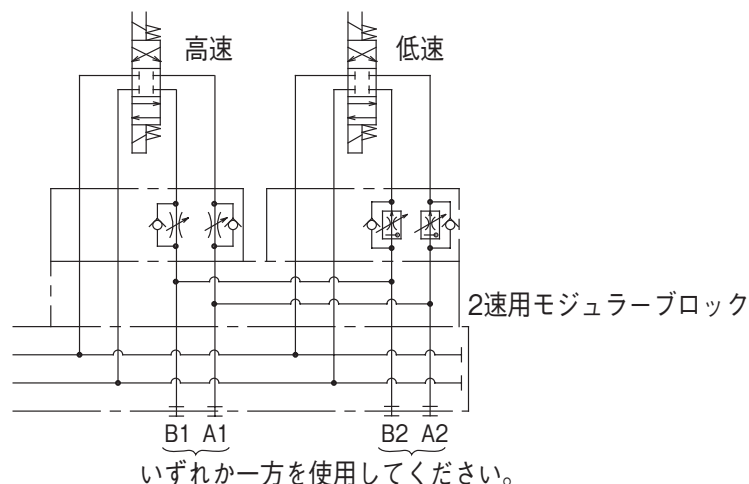
④取付ボルトは含まれていませんので、必要の際はD-87~D-92ページによりご指定ください。

形 式 説 明

OB-G01-W-(H)-20

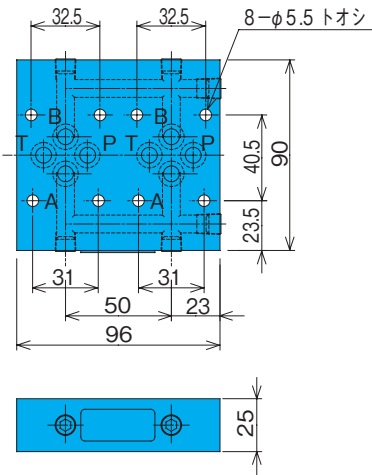


回路代表例

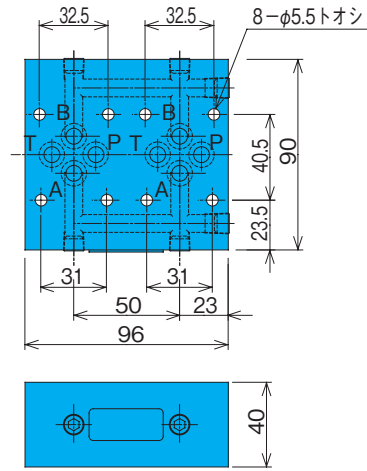


取付寸法図

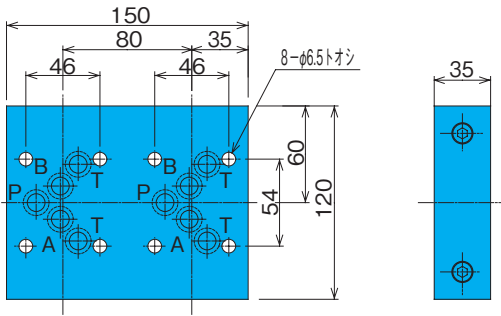
OB-G01-W-20



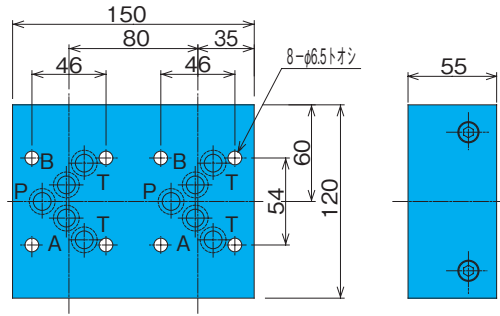
OB-G01-W-H-20



OB-G03-W-J30



OB-G03-W-H-J30



シール部品一覧表

サイズ	部品名称	部品形番	個数
01	Oリング	AS568-012(NBR-90)	8
03	Oリング	NBR-90 P12	10

注) 1.Oリングの材料及び硬さは、JIS B2401に準じる。

D モジュラーバルブ